

Экономика Латинской Америки в 2013 г. и прогноз до 2016 г.

10 апреля 2014 г., ИЛА РАН

Мировая экономика в 2014-2016 гг.



Прогноз Всемирного банка (январь 2014 г.)

- Повышение темпов роста мировой экономики до 3,2-3,5% (2,4% в 2013 г.)
- Развитые страны: рост ВВП на 2,2-2,4% (1,3% в 2013 г.)
- Развивающиеся страны: повышение экономической активности с 5,3 до 5,7% (4,8% в 2013 г.)
- Несмотря на снижение прогноза (до 7,3%), наиболее высокие темпы экономического роста сохранятся в развивающихся странах Азии и прежде всего в Китае.

Прогноз динамики мировой экономики и торговли, 2009-2016 гг., %



Источник: World Bank

Долгосрочные тенденции

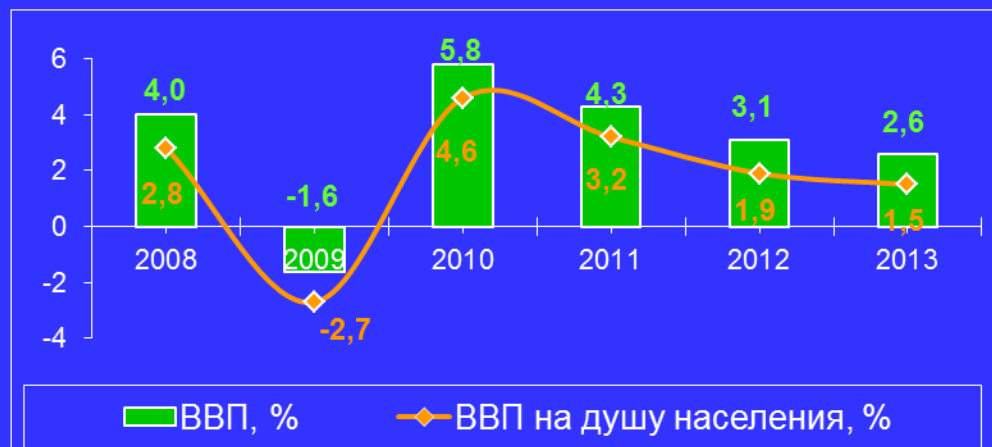
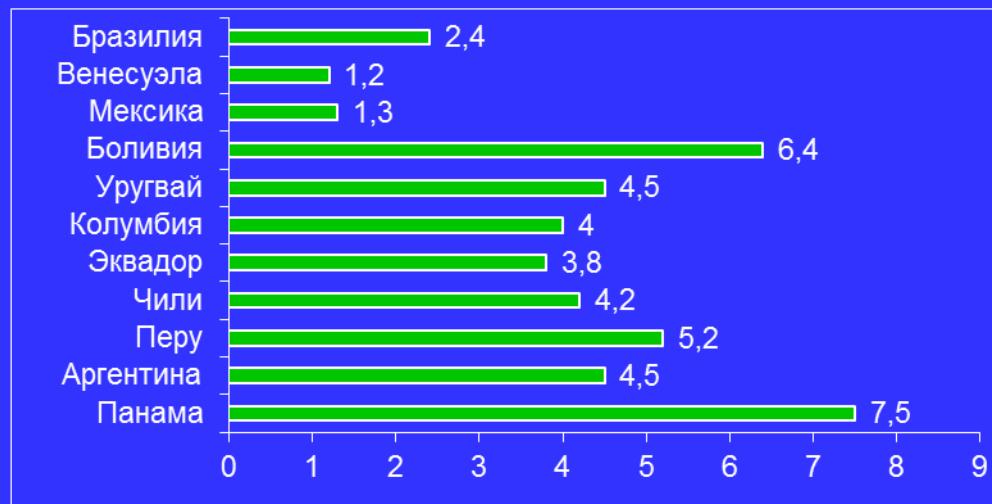
- Переориентация капиталов с рынков развивающихся стран на рынки США (в отрасли и производства нового технологического цикла)
- Изменение структуры инвестиций в китайскую экономику: от материалоемких и трудоемких производств – к капиталоемким и высокотехнологичным
- Снижение спроса на промышленное сырье, нисходящий ценовой тренд

Латинская Америка в 2013 г.

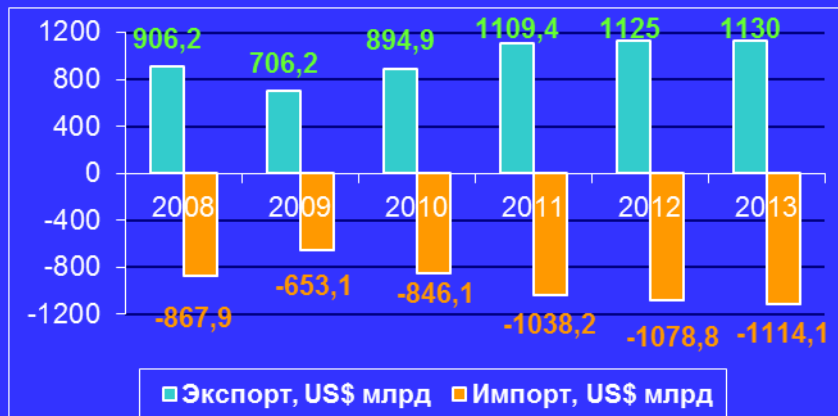


- Замедление темпов роста промышленного производства и инвестиций
- Ухудшение условий внешней торговли (снижение цен на сырье)
- Отток портфельных инвестиций и девальвация национальных валют
- Безработица 6,3%
- Инфляция 7,1%
- Отрицательный баланс текущих операций: -2,6% ВВП
- Рост бюджетного дефицита
- Повышение внешнего госдолга – 33,7% ВВП
- Неравномерный рост по странам

Динамика роста экономики ЛКА, %



Внешняя торговля ЛКА

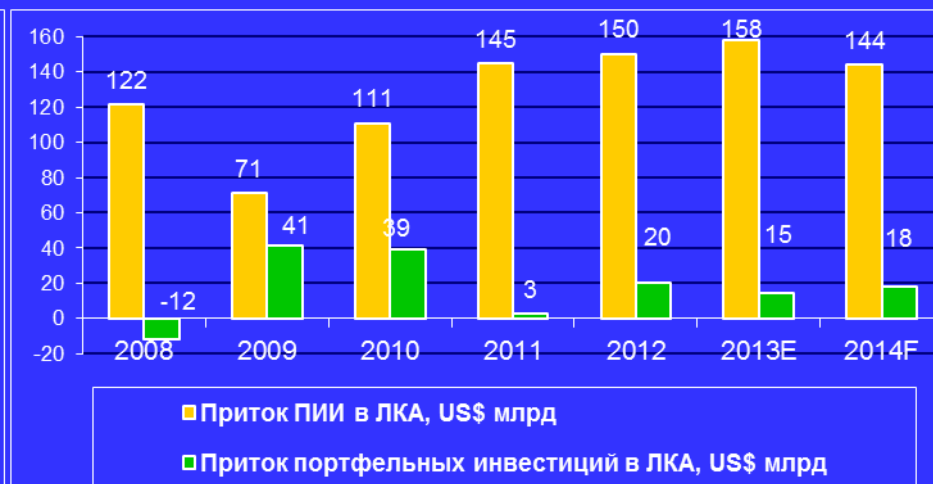


Основные итоги 2013 г.

- Замедление темпов роста товарооборота
- Усиление позиции Китая в качестве основного партнера большинства стран ЛКА (2-е место после США по товарообороту к ЛКА)
- Мексика и Бразилия обеспечивают 55% товарооборота региона (34 и 21%)

В 2014 г. ожидается умеренное повышение темпов роста экспорта ЛКА (оживление мировой экономики)

Приток иностранных капиталов в ЛКА



В 2013 г. приток частных иностранных капиталов в ЛКА снизился в результате сокращения портфельных инвестиций.

По динамике роста ПИИ страны ЛКА входят список наиболее привлекательных регионов мира

- Основной получатель капиталов – Бразилия (40% ПИИ в регион, \$62 млрд)
- Усиление позиций китайского капитала, кредитная экспансия

В 2014 г. ожидается сохранение волатильности на фондовых рынках ЛКА, снижение притока частных капиталов на 4%

Торговые связи России с ЛКА



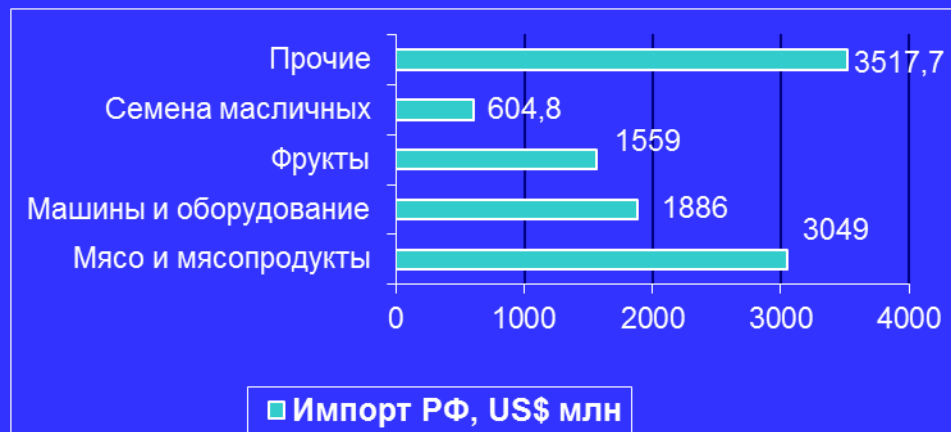
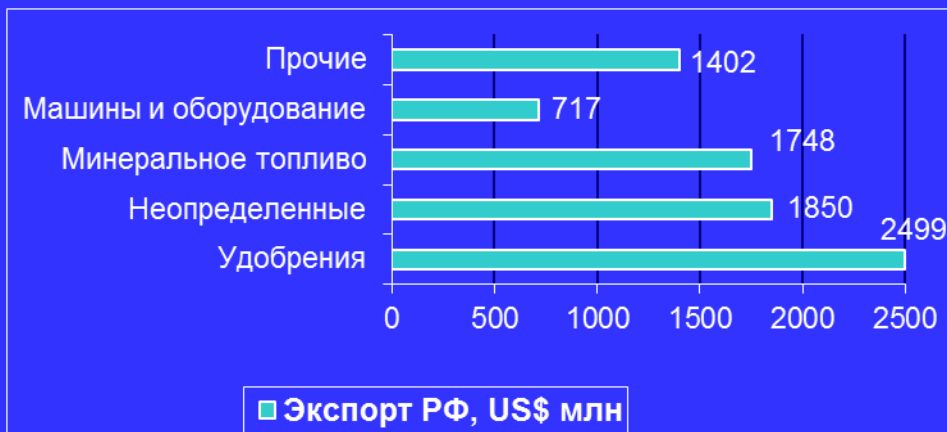
Торговля России с ЛКА в 2013 г. росла существенно более высокими темпами, чем совокупный товарооборот РФ

- Экспорт в ЛКА увеличился на 15,5%, импорт на 12,8% при нулевом росте всего товарооборота РФ
- Доля Бразилии в торговле с ЛКА 29%, Венесуэла вышла на 1-е место по экспорту РФ

Российский экспорт в некоторые страны Латинской Америки в 2009-2013 (US\$ млн)

Страны ЛА	2009	2010	2011	2012	2013	2013/2012, %
Венесуэла	112	122	1705	1944	2447	125,9
Бразилия	1083,0	1793,3	2125	2304	1985	86,1
Мексика	363,0	288,8	577	492	855	197,9
Перу	151,8	264,7	644	359	401	111,7
Аргентина	203,2	209,6	806	307	400	130,3

Торговые связи России с ЛКА



Изменения в структуре взаимной торговли!

- Поставки машин и оборудования из ЛКА в 2,6 раза превысили экспорт из России
- На долю «неопределенных статей» (преимущественно вооружение и продукция двойного назначения) приходится 22,5% российского экспорта
- Почти на 10% сократились поставки удобрений (30,4% российского экспорта)
- Импорт электронного оборудования (преимущественно из Панамы и Мексики) увеличился в 6,4 раза
- Структура импорта РФ: мясо 18,7%, машины и оборудование 17,8%, фрукты 14,7%

Перспективы экономики ЛКА в 2012 -2016 гг.



Мир и ЛКА в 2012-2016 гг. (годовые темпы прироста ВВП в %)

Страны	2012	2013	2014F	2015F	2016F
Развитые	1,5	1,3	2,2	2,4	2,4
Развивающиеся	4,8	4,8	5,3	5,5	5,7
ЛКА	2,6	2,5	2,9	3,2	3,7
Аргентина	1,9	5,0	2,8	2,5	2,5
Бразилия	0,9	2,2	2,4	2,7	3,7
Мексика	3,8	1,4	3,4	3,8	4,2
Панама	10,5	7,9	7,3	6,9	6,5
Перу	7,7	7,7	7,7	7,5	7,5
Венесуэла	5,5	0,7	0,5	1,7	2,3

Умеренный рост экономики ЛКА на фоне повышения глобального спроса

- Снижение цен на сырье не позволит существенно увеличить доходы от экспорта
- Повышения стоимости заемных средств и переориентации инвесторов на рынки США отрицательно скажется на динамике притока иностранного капитала
- Специфические факторы роста: Бразилия – Олимпиада 2016 и ЧМ по футболу 2014, Панама – реконструкция канала, Мексика и ЦА – экономический рост в США, Карибы – туризм.

Спасибо за внимание

*Симонова Людмила, к.э.н.
Руководитель
Центра экономических исследований
ИЛА РАН*